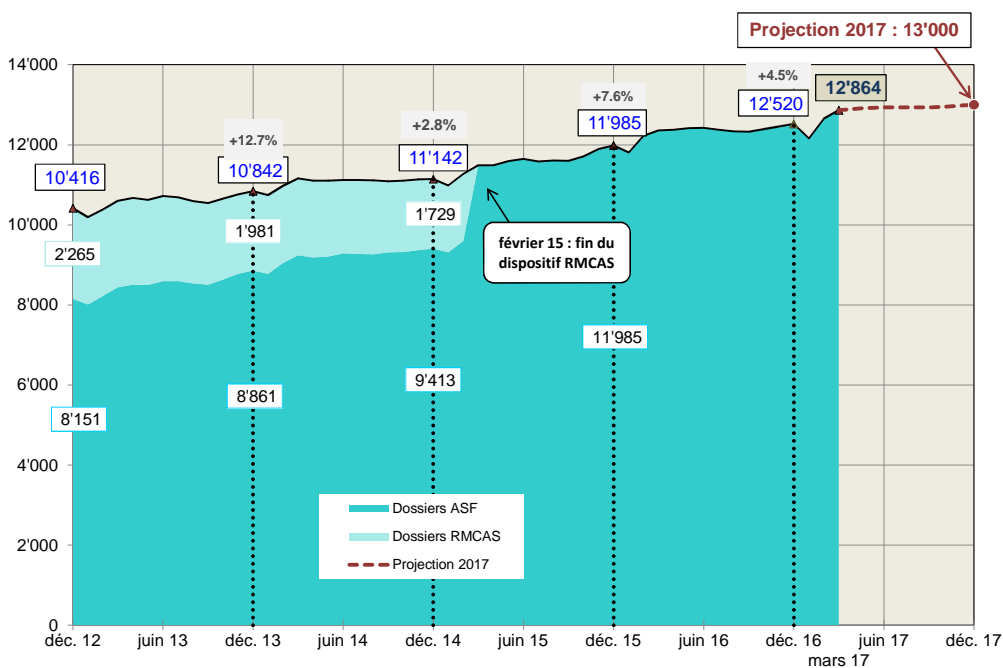




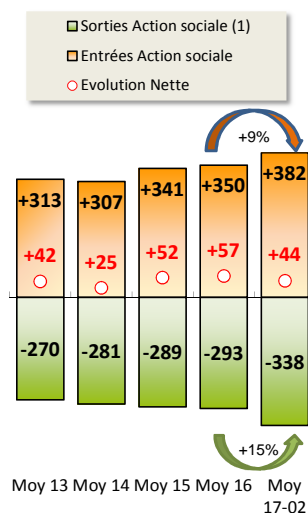
Action sociale

- **Dossiers** : le nombre de dossiers financiers s'établit à **12'864 à fin mars**, soit une hausse de **211 dossiers** supplémentaires en un mois. Sur le premier trimestre de 2017 cette hausse correspond à 344 dossiers financiers (+3%).
- **Projections** : la dernière projection prévoit 13'000 dossiers à fin décembre (12'800 au budget), soit une hausse annuelle estimée à +480 dossiers (+4%)
- **Entrées / sorties** : depuis le début de l'année les flux sont en hausse par rapport à la moyenne mensuelle des années précédentes : +9% pour les entrées et +15% pour les sorties.
- **Prestations** : l'arrêté comptable à fin mars présente un **déficit de CHF 0.4 mios**. La projection des prestations nettes à fin décembre 2017 est établie à **CHF 300.7 mios** pour une subvention initiale de CHF 296.8 mios. Le manco induit est estimé à **CHF 3.9 mios**, en lien avec la hausse des dossiers constatée à fin mars, et plus rapide qu'anticipée au budget.

Evolution des dossiers financiers à l'Action sociale



Entrées / Sorties mensuelles
(en dossiers)



(1) Sorties effectives après 6 mois sans prestation (règle OFS)

Nature	12-2016	01-2017	02-2017	03-2017
Dossiers				
Dossiers financiers ⁽¹⁾	12'520	12'157	12'653	12'864
Dossiers non financiers ⁽²⁾	1'731	2'027	1'740	1'700
Total	14'251	14'184	14'393	14'564
Personnes totales	23'237	23'169	23'467	23'663

Evolution 2017 à fin mars	Evolution sur 12 mois
+344	+506
+3%	+4%
-31	+81
-2%	+5%
+313	+587
+2%	+4%
+426	+943
+2%	+4%

Prestations en mios de CHF	12-2016	T1-2016	T2-2016	T3-2016	T4-2016
Prestations nettes	284.8	74.6			
Subvention	284.8	74.2			
Ecart	-	-0.4	-	-	-

BU 2017	Projection 2017	Evolution vs 2016
296.8	300.7	↑ +6%
296.8	296.8	↑ +4%
-	-3.9	

⁽¹⁾Dossiers financiers = ayant eu une prestation financière dans le mois considéré.

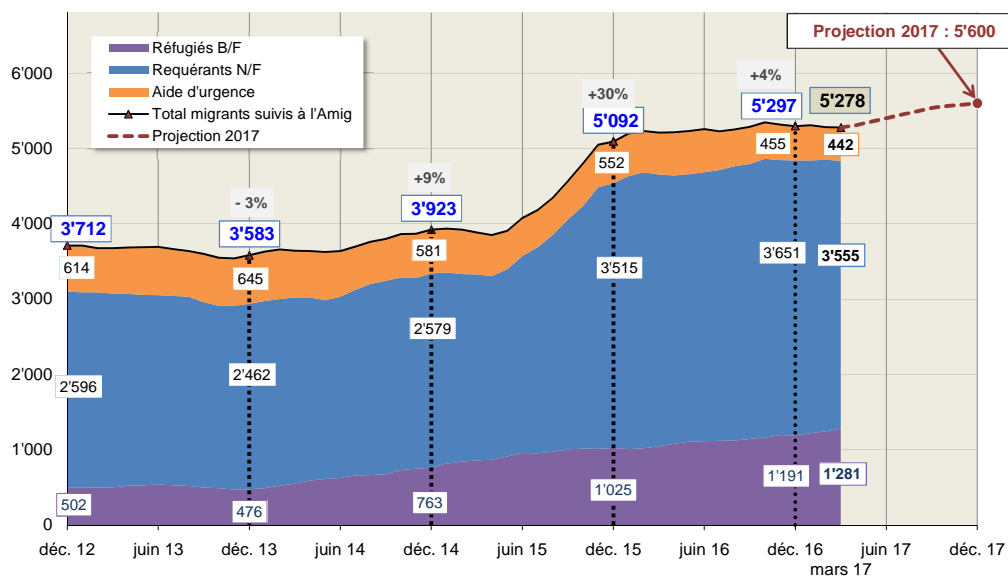
⁽²⁾Dossiers non-financiers = dossiers d'accompagnement social seul et dossiers financiers en clôture.



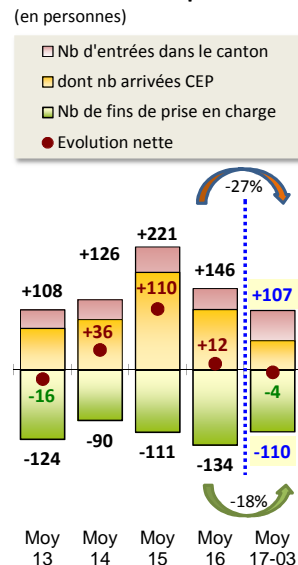
Aide aux migrants

- **Bénéficiaires** : en mars, **6'662 personnes** sont suivies dans le cadre du dispositif de l'Aide aux migrants, soit une hausse de 9 personnes par rapport au mois de février.
 - Flux : 95 entrées pour 86 sorties.
 - Migrants (Requérants N/F, Aide d'urgence & Réfugiés B/F) : 5'278 personnes en mars 2017, soit 5 de moins qu'en février.
 - Permis B/C, CH (ex ayants droit) & Etsp : 1'384 personnes soit 14 de plus qu'en février.
- **Projections** : la dernière projection des bénéficiaires est maintenue au niveau du budget, soit 5'600 personnes ayants droit de l'Asile à fin décembre et 7'000 personnes au total dans le dispositif AMIG (arrivées potentielles pendant l'été 2017).
- **Prestations** : l'arrêté comptable à fin mars présente un **léger boni de CHF 0.3 mios**. Selon les hypothèses du Secrétariat d'Etat aux Migrations, les prévisions d'arrivées sont inchangées par rapport au budget. Les prestations prévisionnelles à fin décembre sont établies à **CHF 40.5 mios**, soit une légère **amélioration de CHF -0.6 mios**, en lien avec le ralentissement des arrivées au 1er trimestre. Il subsiste néanmoins un **manco de CHF 3.8 mios** par rapport à la subvention initiale (CHF 4.4 mios prévus au budget).

Evolution des migrants⁽³⁾ suivis dans le dispositif asile (hors ex ayants droit & Etsp)



Entrées / Sorties mensuelles tous permis (en personnes)



⁽³⁾vision centrée uniquement sur les migrants du dispositif Amig

Nature	12-2016	01-2017	02-2017	03-2017	Evolution 2017 à fin mars	Evolution sur 12 mois
Dossiers						
Dossiers financiers	3'351	3'327	3'313	3'310	-41 -1%	-11 -0%
Dossiers hébergement seul	653	664	653	645	-8 -1%	-19 -3%
Total	4'004	3'991	3'966	3'955	-49 -1%	-30 -1%
Personnes suivies						
Permis N/F, Adu & Réfugiés B/F	5'297	5'307	5'283	5'278	-19 -0%	+66 +1%
Permis B/C, CH & Etsp	1'376	1'378	1'370	1'384	+8 +1%	-2 -0%
Total	6'673	6'685	6'653	6'662	-11 -0%	+64 +1%
Prestations en mios de CHF						
Prestations nettes	42.3	8.9			41.1	40.5 ↓ -4%
Subvention	42.3	9.2			36.7	36.7 ↓ -13%
Ecart	-	0.3	-	-	-4.4	-3.8